

# JORNADAS DE ESTADÍSTICA DE LAS CCAA

## JECAS 2014

CONSULTAS PERSONALIZADAS: UNA NUEVA HERRAMIENTA DE  
GESTIÓN DE DATOS PARA LOS USUARIOS

## Real Decreto 4/2010, de 8 de enero, por el que se regula el Esquema Nacional de Interoperabilidad en el ámbito de la Administración Electrónica

- “La interoperabilidad es la capacidad de los sistemas de información y de los procedimientos a los que estos dan soporte, de **compartir datos y posibilitar el intercambio de información** y conocimiento entre ellos.”
- “Las Administraciones públicas usarán **estándares abiertos**” (art. 11.1)

## Real Decreto 1495/2011, de 24 de octubre, por el que se desarrolla la Ley 37/2007 sobre reutilización de la información del sector público

- “Se pondrá a disposición del público los **documentos reutilizables por medios electrónicos, de una manera estructurada y usable para los interesados** y preferentemente en bruto, en formatos procesables y accesibles de modo automatizado” (art. 2.2)
- “Se procurará que la información puesta a disposición se **actualice en un tiempo razonable** que permita el uso adecuado de dicha información, con una frecuencia análoga con la que actualicen dicha información internamente” (art. 2.3)

La infraestructura de difusión de los datos estadísticos del Ibestat se basa en **la integración de datos y metadatos**. Actualmente producimos y difundimos los datos empleando Pc-Axis.

#### SERVICIOS AL USUARIO



El uso de metadatos nos permite mejorar la procesabilidad y catalogación de los datos estadísticos lo que, a su vez, nos permite desarrollar servicios específicos dirigidos a la reutilización de la información por parte de los usuarios. Mostraremos uno de estos servicios: las **consultas personalizadas**.



**Datos estadísticos : Economía : Turismo : Afiliados a la Seguridad Social del sector turístico - Mozilla Firefox**

Inicio | EL INSTITUTO | ESTADÍSTICAS | PRODUCTOS Y SERVICIOS | ORGANIZACIÓN ESTADÍSTICA

IBESTAT | Estadísticas: Economía | Turismo | Afiliados a la Seguridad Social del sector turístico

Turismo | Afiliados a la Seguridad Social del sector turístico

Entre o regístrate como usuario para suscribirte a esta operación estadística.

**TABLA**

- 1. Afiliados a la Seguridad Social y su distribución por sector de actividad, periodo, isla y municipio
- 2. Afiliados a la Seguridad Social por periodo, isla, sector de actividad y régimen de afiliación
- 3. Afiliados al Régimen General de la Seguridad Social en el Sector Turístico por periodo, isla y de contrato
- 4. Afiliados al Régimen General de la Seguridad Social en el Sector Turístico por periodo, isla y de contrato
- 5. Tasa de temporalidad y parcialidad de los Afiliados a la Seguridad Social por actividad económica
- 6. Afiliados al Régimen Especial de Trabajadores Autónomos de la Seguridad Social por número de afiliados a cargo

**Turismo | Afiliados a la Seguridad Social del sector turístico**

1. Afiliados a la Seguridad Social y su distribución por sector de actividad por periodo, isla y municipio.

**Información general de la tabla**

Unidad de medida: Segurats  
 Información general: Mostrar información por indicadores  
 Notas: Mostrar notas a pie de tabla

**Tabla de resultados**

Descargar tabla en: PC AXIS | EXCEL | CSV | CSV (tab) | CSV [ : ]

Número de afiliaciones		
1.1. SECTOR TURÍSTICO		
2013T3		
ILLES BALEARS		143.189
Sin descripción		154
MALLORCA		107.523
07001 Alaró		
07003 Alcúdia		
07004 Algaida		128

**1. Afiliados a la Seguridad Social y su distribución por sector de actividad por periodo, isla y municipio.**

**Gráficos estadísticos**

- 1.1.1. (55) Servicios de alojamiento
- 1.1.2. (58) Servicios de comidas y bebidas
- 1.1.3. (491, 493, 501, 503, 511, 522) Transporte de pasajeros
- 1.1.4. Otras actividades turísticas: Agencias de viaje, alquiler de vehículos, actividades culturales, actividades de ocio

**MALLORCA** Número de afiliaciones 2013T3

**MENORCA** Número de afiliaciones 2013T3

**EIVISSA** Número de afiliaciones 2013T3

**FORMENTERA** Número de afiliaciones 2013T3

Fuente: Institut d'Estadística de les Illes Balears (IBESTAT) a partir de datos de la Seguridad Social y del INE. España (3.0)

**1. Afiliados a la Seguridad Social y su distribución por sector de actividad por periodo, isla y municipio.**

**Variables seleccionadas**

Periodo: 2013T3  
 Datos: Número de afiliaciones  
 Actividad económica: 1.1. SECTOR TURÍSTICO

**Mapas estadísticos**

Indicador: 2013T3  
 Método: Cuantiles  
 Número de clases: 9  
 Color: #CF2E2D  
 Color: #54778B

25,000 - 50,000 (7)  
 50,000 - 88,000 (7)  
 88,000 - 121,000 (7)  
 121,000 - 201,000 (7)  
 201,000 - 435,000 (7)  
 435,000 - 1.186,000 (7)  
 1.186,000 - 1.809,000 (7)  
 1.809,000 - 3.186,000 (7)  
 3.186,000 - 47.736,000 (11)



1. Afiliados a la Seguridad Social y su distribución por sector de actividad por periodo, isla y municipio.

→ Gráficos estadísticos

MALLORCA Número de afiliaciones 2013T3

EIVISSA Número de afiliaciones 2013T3

Fuente: Institut d'Estadística de les Illes Balears (IBESTAT) a partir de la encuesta de afiliados a la Seguridad Social (3.0)

Turismo Afiliados a la Seguridad Social del sector turístico

1. Afiliados a la Seguridad Social y su distribución por sector de actividad por periodo, isla y municipio.

→ Información general de la tabla

- Unidad de medida: Según datos
- Información general: [Mostrar información por indicadores](#)
- Notas: [Mostrar notas a pie de tabla](#)

→ Tabla de resultados

Descargar tabla en: [PC AXIS](#) [EXCEL](#) [CSV](#) [CSV \(tab\)](#) [CSV \(i\)](#)

Editar tabla: [↩](#) [↪](#) [↻](#) [📄](#)

Descargar PC-Axis

Número de afiliaciones	
1.1. SECTOR TURÍSTICO	
2013T3	
ILLES BALEARS	143.189
Sin descripción	154

2012T3  
de afiliaciones  
R TURÍSTICO

25,000 - 50,000 (7)  
50,000 - 88,000 (7)  
88,000 - 121,000 (7)  
121,000 - 201,000 (7)  
201,000 - 435,000 (7)  
435,000 - 1.186,000 (7)  
1.186,000 - 1.809,000 (7)  
1.809,000 - 3.186,000 (7)  
3.186,000 - 47.737,000 (11)

1. Afiliados a la Seguridad Social y su distribución por sector de actividad por periodo, isla y municipio.

→ Información general de la tabla

- Unidad de medida: Según datos
- Información general: [Mostrar información por indicadores](#)
- Notas: [Mostrar notas a pie de tabla](#)

→ Tabla de resultados

Descargar tabla en: [PC AXIS](#) [EXCEL](#) [CSV](#) [CSV \(tab\)](#) [CSV \(i\)](#)

Editar tabla: [↩](#) [↪](#) [↻](#) [📄](#)

Descargar PC-Axis

**GUARDAR CONSULTA**

Introduzca el nombre con el que desea guardar la consulta

1. Afiliados a la Seguridad Social y su distribución por sector de actividad por periodo, isla y municipio

Marque el tipo de consulta

- Consulta actualizada** Cada vez que abra su consulta la tabla se actualizará con los últimos datos disponibles, respetando el mismo número de periodos seleccionados actualmente.
- Consulta actualizada mixta** Cada vez que abra su consulta la tabla se actualizará, mostrando desde el primer periodo seleccionado hasta los últimos datos disponibles.
- Consulta estática** Cada vez que abra su consulta la tabla contendrá los mismos datos que la tabla actual.

Guardar

1.1.1. (55) Servicios de alojamiento	14.475	996	2.479	230
1.1.2. (56) Servicios de transporte				
1.1.3. (491, 493, 501, 503, 511, 522) Transporte de pasajeros				
1.1.4. Otras actividades turísticas: Agencias de viaje, alquiler de vehículos				

COPIAR ENLACE  
<http://www.ibestat.com/ibestat/consultas>

Acceso asociados: Usuario  Contraseña

Acerca de Socios Actualidad Formación y empleo Estudios Centro de documentación RSC

### Estadísticas

#### ALOJAMIENTO HOTELERO

Viajeros entrados por periodo, zona turística y país residencia

[Estancia media de los viajeros por periodo, zona turística y país residencia](#)

Grado de ocupación por plazas por periodo y zona turística

Tarifa media diaria (ADR) por periodo, isla y categoría. Gráfico

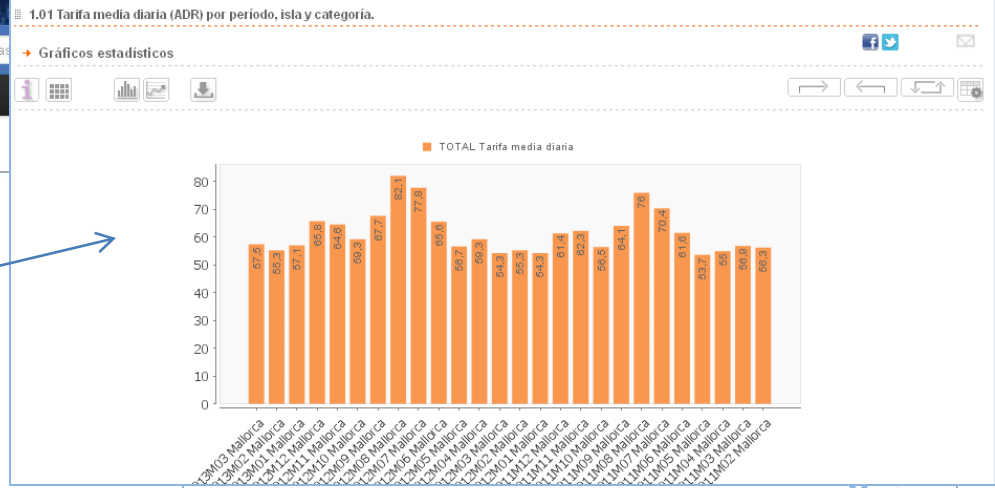
Ingresos por habitación disponible (RevPAR) por periodo, isla y categoría. Gráfico

#### APARTAMENTOS

Viajeros y pernотaciones en alojamientos en apartamentos turísticos por periodo y residencia.

Estancia media en alojamientos en apartamentos turísticos por periodo.

Grados de ocupación por periodo.



### Govern de les Illes Balears

Inici > Conselleria de Turisme i Esports > Agència de Turisme de les Illes Balears (atb) > Estadístiques del turisme > Ocupació dels establiments turístics > Enquesta d'ocupació hotelera

#### Estadístiques del turisme

#### Enquesta d'ocupació hotelera









Es publiquen dades mensuals i anuals del període 2008-2013 que fan referència als establiments hotelers.

Informació facilitada per l'Institut d'Estadística de les Illes Balears (IBESTAT) a partir de dades de l'enquesta d'ocupació hotelera de l'Institut Nacional d'Estadística (INE) facilitades a nivell de les Illes Balears.

Les dades sobre pernотaciones i estada mitjana dels apartats d'ocupació turística (Font: IBESTAT) i de demanda turística (Font: IET) són diferents perquè procedeixen de diferents operacions estadístiques. Les dades d'ocupació es basen en enquestes emplenades pels establiments turístics i les de demanda, en enquestes fetes directament als turistes als ports i aeroports de les Illes. A més, les dades de demanda inclouen també les pernотaciones en allotjaments no turístics (habitatges propis i d'amics o familiars, entre d'altres).

\* Actualització mensual

#### Dades mensuals

 Establiments oberts estimats per mes i illa	2012-2013
 Places estimades per mes i illa	2012-2013
 Viatgers entrats per mes i illa	2012-2013
 Pernотaciones dels viatgers per mes i illa	2012-2013
 Estada mitjana dels viatgers per mes i illa	2012-2013
 Grau d'ocupació per places per mes i illa	2012-2013
 Tarifa mitjana diària (ADR) per mes i illa	2012-2013
 Ingressos per habitació disponible (RevPar) per mes i illa	2012-2013

Unitat de mesura:	Segons dades
Informació general:	Mostra la informació per indicadors
Notes:	Mostra les notes a peu de taula

Taula de resultats

Baixa la taula en: PC AXIS EXCEL CSV CSV (tab) CSV (,;)

	ILLES BALEARS		Mallorca		Menorca		Eivissa-Formentera	
	Tarifa mitjana diària	Tarifa mitjana diària	Tarifa mitjana diària	Tarifa mitjana diària	Tarifa mitjana diària	Tarifa mitjana diària	Tarifa mitjana diària	
	TOTAL	TOTAL	TOTAL	TOTAL	TOTAL	TOTAL	TOTAL	
2013M11		57,9		59,0		40,1		74,0
2013M10		60,0		59,7		54,0		58,0
2013M09		74,4		71,0		78,6		79,0
2013M08		96,5		85,6		124,2		112,0
2013M07		85,7		81,4		104,4		89,0
2013M06		68,4		67,6		74,8		67,0
2013M05		59,4		60,1		54,5		55,0
2013M04		60,1		60,1		52,7		49,0
2013M03		57,6		57,5		45,6		62,0
2013M02		55,7		55,3		45,1		65,0
2013M01		57,0		57,1		47,5		63,0

- Si es un **usuario registrado** tendrá la posibilidad de almacenar la consulta en su perfil de usuario, con tres posibilidades:
  - a) **Consulta actualizada:** cada vez que se abra la consulta la tabla se actualizará con los últimos datos disponibles, respetando el mismo número de periodos seleccionados.
  - b) **Consulta actualizada mixta:** cada vez que se abra la consulta la tabla se actualizará mostrando desde el primer periodo seleccionado hasta los últimos datos disponibles.
  - c) **Consulta estática:** cada vez que se abra la consulta la tabla contendrá los mismos periodos que se seleccionaron al crearla.

NOTA: un usuario registrado crea y gestiona todas sus consultas, pero cualquier usuario puede visualizarlas.

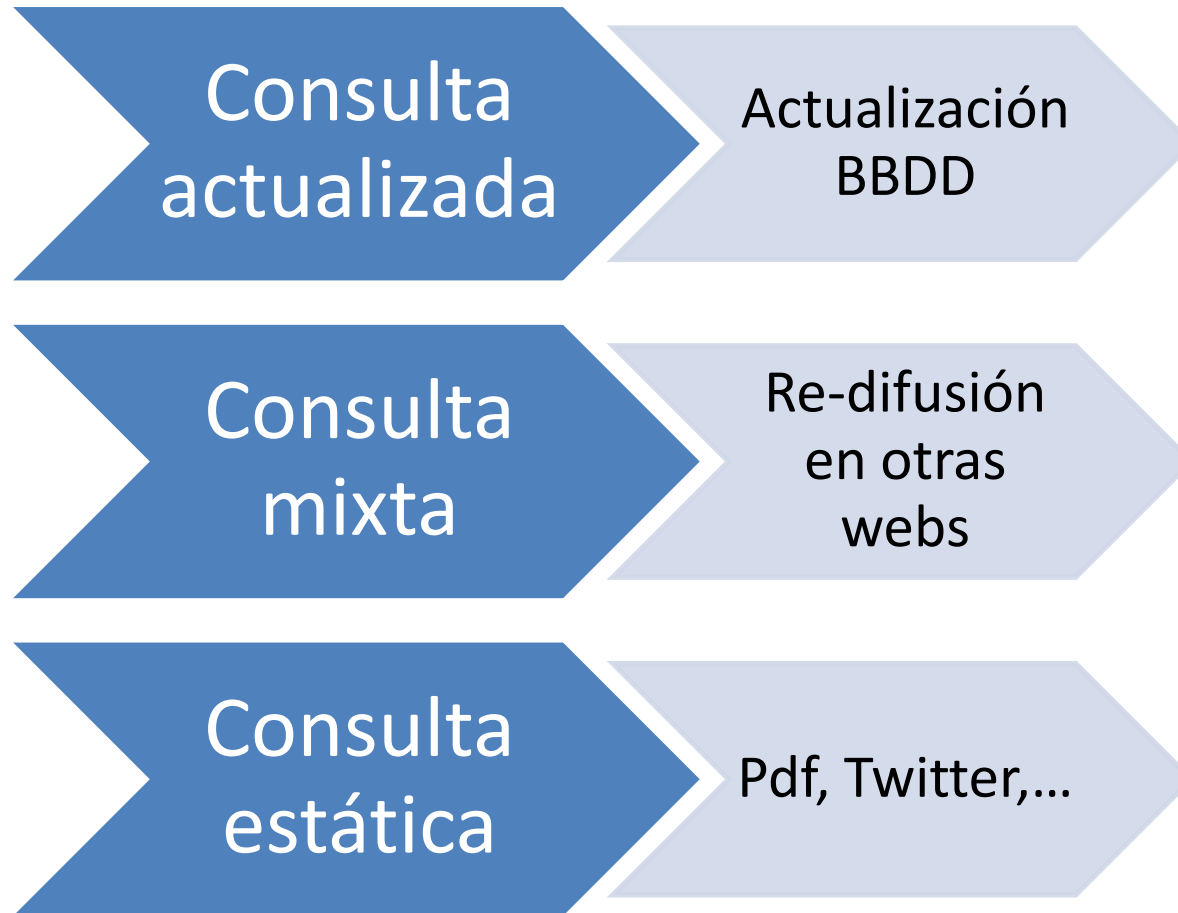
- Si es un **usuario NO registrado** las consultas se almacenan (sin usuario asignado) y éstas pueden ser compartidas por email, Facebook o Twitter. En este caso las consultas siempre son estáticas.



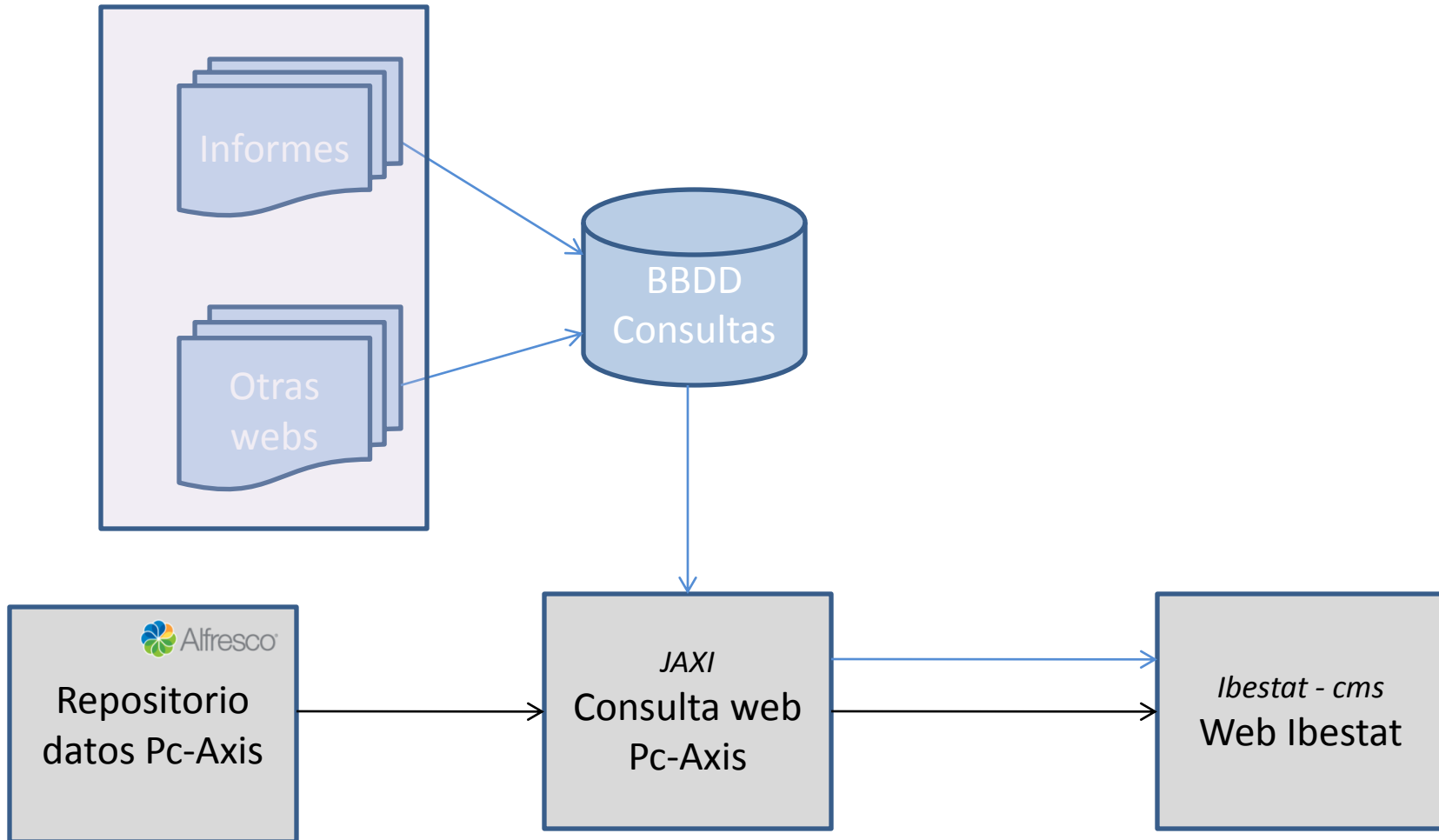
**IBESTAT**

Institut d'Estadística  
de les Illes Balears

## CONSULTAS PERSONALIZADAS: PRINCIPALES USOS







- Actualmente hay dadas de alta cerca de 500 consultas personalizadas
- Casi el 80% son consultas asociadas a un usuario registrado
- La consulta personalizada más visitada es una consulta actualizada mixta con cerca de 2.000 visitas (creada hace 2 meses)
- El número de visitas a la web del Ibestat se ha incrementado en más de 2.000 visitas mensuales desde que el Observatorio de Turismo de Baleares ha incorporado las consultas personalizadas como herramienta de difusión en su web.

## Últimos datos



- Tarifa media diaria por habitación hotelera (€) · 2014M05 · 60,9
- Variación interanual de precios hoteleros (%) <sup>\*1</sup> · 2014M05 · 0,97
- Grado de ocupación de plazas hoteleras (%) <sup>\*1</sup> · 2014M05 · 59,91
- Licitaciones oficiales (miles de euros) · 2014M04 · 11.930
- Turistas llegados a las Islas Baleares (número de personas) <sup>\*1</sup> · 2014\_Acumulado · 3.061.324
- Variación interanual de la cifra de negocios del sector servicios (%) <sup>\*1</sup> · 2014M04 · 7,05
- Valor de créditos concedidos (miles de euros) · 2014T1 · 35.695.496
- EURIBOR a un año (%) · 2014M05 · 0,59
- Valor de efectos de comercio impagados en gestión de cobro (euros) <sup>\*1</sup> · 2014M04 · 292.803
- Variación interanual demanda energía eléctrica (REE) (%) <sup>\*1</sup> · 2014M05 · -1,13
- Número de pasajeros en línea regular marítima · 2014M04 · 313.813

<sup>\*1</sup>Dato provisional

<sup>\*2</sup>Dato avance

<sup>\*3</sup>Dato provisional



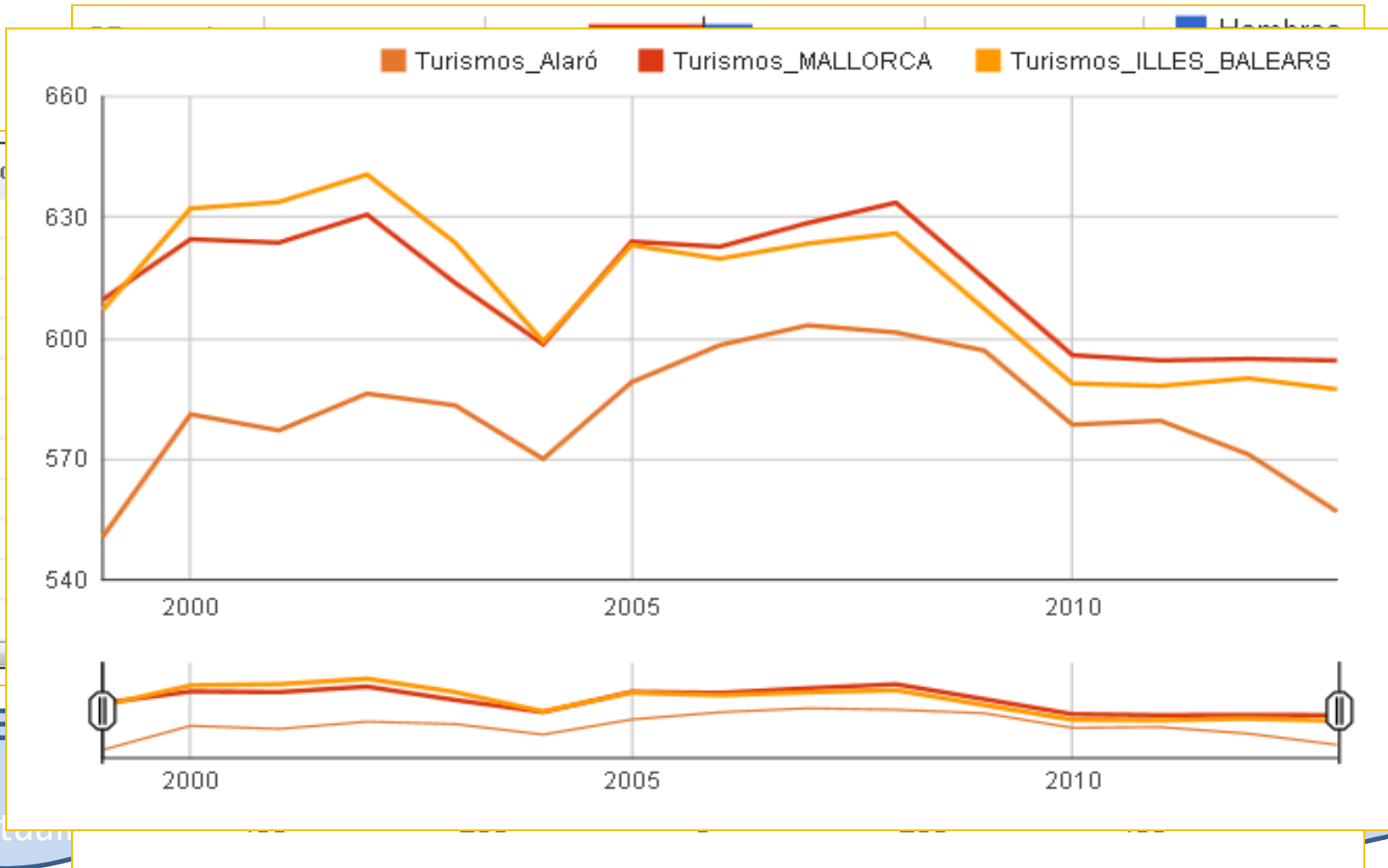
Repositorio  
datos Pc-Axis

.px  
actualizados

*Ibestat - cms*  
Web Ibestat



- Grupos
- 0-4
  - 5-9
  - 10-14
  - 15-19
  - 20-24
  - 25-29
  - 30-34
  - 35-39
  - 40-44
  - 45-49
  - 50-54



actual

les

# GRACIAS POR SU ATENCIÓN

Contacto:

Sara Fernández Vázquez

[sfernandez@ibestat.caib.es](mailto:sfernandez@ibestat.caib.es)

[www.ibestat.es](http://www.ibestat.es)