



Islas Canarias  
Del 15 al 19 de noviembre de 2021



Consejería de Transformación  
Económica, Industria,  
Conocimiento y Universidades

Instituto de Estadística y  
Cartografía de Andalucía

## DEMOGRAFÍA DE EMPRESAS: INDICADORES DE ANÁLISIS DEL TEJIDO EMPRESARIAL

Marina Enguádanos Weyler

Raúl Ordóñez Cano

María Gordillo Marchal

Carmen Trevijano Dalebrook

# XXI Jornadas de Estadística de las Comunidades Autónomas

- **Objetivos**
- **Demografía Empresarial Anual**
- **Estadística de empresas inscritas en la Seguridad Social**

Antecedentes  
Definiciones y variables  
Indicadores  
Difusión de resultados



Islas Canarias  
Del 15 al 19 de noviembre de 2021



Consejería de Transformación  
Económica, Industria,  
Conocimiento y Universidades

Instituto de Estadística y  
Cartografía de Andalucía

## Objetivos

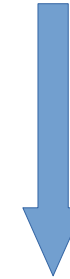
Ampliar la información sobre el tejido empresarial andaluz

Comparable con datos del INE y de Eurostat



Demografía empresarial anual

Disponibilidad más cercana en el tiempo



Estadística de empresas inscritas en la Seg.Social



Islas Canarias  
Del 15 al 19 de noviembre de 2021



Consejería de Transformación  
Económica, Industria,  
Conocimiento y Universidades


Instituto de Estadística y  
Cartografía de Andalucía

## Demografía empresarial anual

- Antecedentes
- Variables objeto de estudio
- Variables de clasificación
- Indicadores
- Difusión de resultados

## Demografía empresarial anual

### Antecedentes

- Actualización anual del Directorio de empresas y establecimientos con actividad en Andalucía
- Año 2005 a 2019 Demografía empresarial anual.  Movimientos del Directorio. Flujos anuales
- Año 2020 Nueva definición de Demografía empresarial anual

## Demografía empresarial anual

- Variables objeto de estudio

### Nacimientos:

- Empresas que a lo largo del año han comenzado a movilizar nuevos factores de producción.
- No se incluyen empresas reactivadas, (reinician su actividad dentro de los 2 años siguientes a su previo cese de actividades).

### Muertes:

- Empresas que a lo largo del año han cesado todos sus factores de producción.
- No se incluyen las empresas reactivadas dentro de los 2 años siguientes a su previo cese de actividades.

### Stock de empresas:

- Empresas que han permanecido activas durante todo o parte del año.

Se contabilizan las empresas que permanecen activas al final del periodo más las empresas que han cesado sus actividades a lo largo del mismo.

### Supervivencia:

- Empresas que continúan activas hasta el periodo de referencia
- Se analizan hasta 5 años anteriores a dicho periodo

## Demografía empresarial anual

### Nacimientos

2016	2017	2018	2019	2020
No existe	No existe	Nacimiento		



Existe	No existe	Reactivación		
--------	-----------	--------------	--	--

## Demografía empresarial anual

### Nacimientos

2016	2017	2018	2019	2020
No existe	No existe	<b>Nacimiento</b>		
Existe	No existe	<b>Reactivación</b>		

### Muertes

		<b>Muerte</b>	No existe	No existe
		<b>Muerte provisional</b>	No existe	Estimación de reactivaciones

Stock: empresas activas durante el año 2018 (Altas + Bajas en el año 2018)



## Demografía empresarial anual

### Variables de clasificación

Actividad económica: descripción de la actividad según sectores de la CNAE2009.

Tamaño de empresa:

- Sin asalariados
- De 1 a 4 asalariados
- De 5 a 9 asalariados
- De 10 a 49 asalariados
- De 50 a 249 asalariados
- Más de 250 asalariados

Forma jurídica:

- Sociedades anónimas
- Sociedades de responsabilidad limitada
- Sociedades cooperativas
- Otras formas jurídicas

## Demografía empresarial anual

### Indicadores

Tasa de nacimientos: nacimientos registrados con respecto al stock de empresas.

Tasa de muertes: muertes registradas con respecto al stock de empresas.

Empresas de Alto Crecimiento en empleo (10% o 20%):

empresas activas con al menos 10 empleados

crecimiento promedio anual en número de empleados de al menos el 10% o 20% durante los tres últimos años.

Empresas Gacelas en empleo (10% o 20%):

empresas de alto crecimiento en empleo (10% o 20%),

además tienen cinco o menos años de antigüedad



Islas Canarias  
Del 15 al 19 de noviembre de 2021



Consejería de Transformación  
Económica, Industria,  
Conocimiento y Universidades

Instituto de Estadística y  
Cartografía de Andalucía

# Demografía empresarial anual

## Difusión de resultados

[https://www.juntadeandalucia.es/institutodeestadisticaycartografia/temas/est/tema\\_empresas.htm](https://www.juntadeandalucia.es/institutodeestadisticaycartografia/temas/est/tema_empresas.htm)

Instituto de Estadística y Cartografía de Andalucía  
Consejería de Transformación Económica, Industria, Conocimiento y Universidades

Está en: Inicio - Estadística

Instituto | Estadística | Georreferenciación | Cartografía | Servicios

¿Qué información está buscando?  [Buscar](#)

### EMPRESAS

	Ámbito	Organismo
<b>Directorio de Empresas y Establecimientos con Actividad Económica en Andalucía</b>	A.Pr.M	IECA
Demografía Empresarial de Andalucía	A.Pr.M	IECA
Estadística de Empresas Inscritas en la Seguridad Social	A.Pr.M	IECA
Indicadores de Confianza Empresarial de Andalucía	A.Pr.	IECA
Estadística sobre Sociedades Mercantiles de Andalucía	A.Pr.M	IECA
Sistema de Indicadores de Competitividad e Iniciativa Empresarial en Andalucía	N.A.Pr.	IECA
Central de Balances de Actividad Empresarial en Andalucía	A.Pr.	IECA
Estadística de Empresas Públicas Locales en Andalucía	A.Pr.	IECA
Estadísticas del Sistema Financiero de Andalucía. Entidades de Seguros	N.A.Pr.	IECA

@IECA\_Andalucia



## Demografía empresarial anual

### Difusión de resultados

[https://www.juntadeandalucia.es/institutodeestadisticaycartografia/temas/est/tema\\_empresas.htm](https://www.juntadeandalucia.es/institutodeestadisticaycartografia/temas/est/tema_empresas.htm)

### Demografía empresarial de Andalucía

#### 1. Stock, nacimientos y muertes de empresas

- 1.1. Stock de empresas por municipio, actividad principal y estrato de asalariados
- 1.2. Stock de empresas por municipio, actividad principal y forma jurídica
- 1.3. Nacimientos de empresas por municipio, actividad principal y estrato de asalariados
- 1.4. Nacimientos de empresas por municipio, actividad principal y forma jurídica
- 1.5. Muertes de empresas por municipio, actividad principal y estrato de asalariados
- 1.6. Muertes de empresas por municipio, actividad principal y forma jurídica

#### 2. Supervivencias de empresas

- 2.1. Supervivencias de empresas nacidas en T-5 por actividad principal y año
- 2.2. Supervivencias de empresas nacidas en T-4 por actividad principal y año
- 2.3. Supervivencias de empresas nacidas en T-3 por actividad principal y año
- 2.4. Supervivencias de empresas nacidas en T-2 por actividad principal y año
- 2.5. Supervivencias de empresas nacidas en T-1 por actividad principal y año

#### 3. Principales indicadores

- 3.1. Principales indicadores por municipio y actividad principal

## Demografía empresarial anual

### Difusión de resultados

[https://www.juntadeandalucia.es/institutodeestadisticaycartografia/temas/est/tema\\_empresas.htm](https://www.juntadeandalucia.es/institutodeestadisticaycartografia/temas/est/tema_empresas.htm)

Datos desde 2011

## Demografía empresarial de Andalucía



### Stock de empresas por municipio, actividad principal y estrato de asalariados

Unidad de medida: *(Número de empresas)* Periodicidad: *Anual*

Fuente: *Instituto de Estadística y Cartografía de Andalucía*

CNAE 09	Estrato de asalariados	Anual	Territorio										
			Almería	Cádiz	Córdoba	Granada	Huelva	Jaén	Málaga	Sevilla	Resto de España	TOTAL	
TOTAL	Total	2011	44.870	67.805	53.577	62.966	28.489	38.227	123.237	126.152		10.323	555.646
		2012	44.329	66.005	52.584	61.679	27.935	37.669	120.485	122.828		9.284	542.798
		2013	44.249	65.403	52.067	61.138	27.692	37.445	120.418	121.092		9.459	538.963
		2014	45.216	67.163	52.988	62.980	27.930	37.666	125.935	125.456		10.092	555.426
		2015	48.036	71.237	55.980	66.329	29.325	39.837	134.907	132.471		12.067	590.189
		2016	45.386	67.214	52.627	62.315	27.503	37.833	126.580	123.980		12.758	556.196
		2017	48.771	71.125	55.387	67.488	28.819	39.677	139.077	133.414		13.399	597.157
		2018	47.329	67.249	52.368	65.289	27.475	37.421	137.399	128.448		12.954	575.932



## Demografía empresarial anual

### Difusión de resultados

[https://www.juntadeandalucia.es/institutodeestadisticaycartografia/temas/est/tema\\_empresas.htm](https://www.juntadeandalucia.es/institutodeestadisticaycartografia/temas/est/tema_empresas.htm)

### Distribución municipal

## Demografía empresarial de Andalucía



### Nacimientos de empresas por municipio, actividad principal y forma jurídica

Unidad de medida: *(Número de empresas)* Periodicidad: *Anual*

Fuente: *Instituto de Estadística y Cartografía de Andalucía*

Anual: **2018**



CNAE 09	Forma jurídica	Territorio	
		Málaga (capital)	Marbella
TOTAL	TOTAL	6.195	3.074
Industria, energía, agua y gestión de residuos	TOTAL	183	46
Construcción	TOTAL	760	626
Comercio	TOTAL	1.304	447
Transporte y almacenamiento	TOTAL	284	44
Hostelería	TOTAL	550	250
Información y comunicaciones	TOTAL	186	66
Banca y seguros	TOTAL	196	60
Servicios sanitarios, educativos y resto de servicios	TOTAL	2.732	1.535





Islas Canarias  
Del 15 al 19 de noviembre de 2021



Consejería de Transformación  
Económica, Industria,  
Conocimiento y Universidades

Instituto de Estadística y  
Cartografía de Andalucía

## Estadística empresas inscritas en la Seguridad Social

- Antecedentes
- Variables objeto de estudio
- Variables de clasificación
- Difusión de resultados



Islas Canarias  
Del 15 al 19 de noviembre de 2021



Consejería de Transformación  
Económica, Industria,  
Conocimiento y Universidades

Instituto de Estadística y  
Cartografía de Andalucía

## Estadística empresas inscritas en la Seguridad Social

### Antecedentes

- Explotación del “Fichero Estadístico de Cuentas de Cotización a la Seguridad Social”, publicado por Ministerio de Trabajo y Economía Social.
- Demanda información de carácter coyuntural: crisis COVID-19



## Estadística empresas inscritas en la Seguridad Social

### Variables objeto de estudio

Número de empresas: agrupación en una única unidad -empresa- a todas las cuentas con el mismo Número de Identificación Fiscal (NIF), y sus trabajadores.

Ojo: El total regional no coincide con la suma de provincias!!

Número de trabajadores: número de situaciones que generan obligación de cotizar, considerando que la misma persona se contabiliza tantas veces como relaciones laborales tenga.

## Estadística empresas inscritas en la Seguridad Social

### Variables de clasificación

Actividad económica: descripción de la actividad según sectores de la CNAE2009.

Tamaño de empresa:

- Sin asalariados
- De 1 a 4 asalariados
- De 5 a 9 asalariados
- De 10 a 49 asalariados
- De 50 a 249 asalariados
- Más de 250 asalariados

Forma jurídica:

- Sociedades anónimas
- Sociedades de responsabilidad limitada
- Sociedades cooperativas
- Otras formas jurídicas

Territorio: número de empresas por municipio, número de trabajadores por provincia



Islas Canarias  
Del 15 al 19 de noviembre de 2021



Consejería de Transformación  
Económica, Industria,  
Conocimiento y Universidades

Instituto de Estadística y  
Cartografía de Andalucía

# Estadística empresas inscritas en la Seguridad Social

## Difusión de resultados

<https://www.juntadeandalucia.es/institutodeestadisticaycartografia/empresasSS/index.htm>

**Instituto de Estadística y Cartografía de Andalucía**  
Consejería de Transformación Económica, Industria, Conocimiento y Universidades

Está en: Inicio - Estadística - Empresas

Instituto | Estadística | Georreferenciación | Cartografía | Servicios

### Estadística de Empresas Inscritas en la Seguridad Social

Periodo: septiembre 2021 | Sector de actividad: Total | Tamaño de empresa: Total

Métrica	Valor	Variación Interanual	Variación Intermensual
Empresas	241.443	2,7%	2,5%
Trabajadores	2.119.606	4,9%	2,6%

nd: dato no disponible

Visualiza más datos de forma interactiva

Datos sobre las empresas inscritas en la Seguridad Social a nivel provincial y municipal

@IECA\_Andalucia



### Estadística de Empresas Inscritas en la Seguridad Social



Periodo:  Sector de actividad:  Tamaño de empresa:



**241.443 EMPRESAS**  
2,7% variación interanual  
2,5% variación intermensual



**2.119.606 TRABAJADORES**  
4,9% variación interanual  
2,6% variación intermensual

nd: dato no disponible

#### Visualiza más datos de forma interactiva

- Datos sobre las empresas inscritas en la Seguridad Social a nivel provincial y municipal



#### Nota divulgativa

- Nota divulgativa



#### Series de datos y descarga

- Datos mensuales: septiembre 2021 (desde mayo de 2020)
- Datos trimestrales: 1er trimestre de 2020 (desde el 1er trimestre de 2011 hasta el 1er trimestre de 2020)



Para acceder a datos de periodos anteriores debe utilizar la opción *filtrar* de la tabla de datos.



[Página del producto]

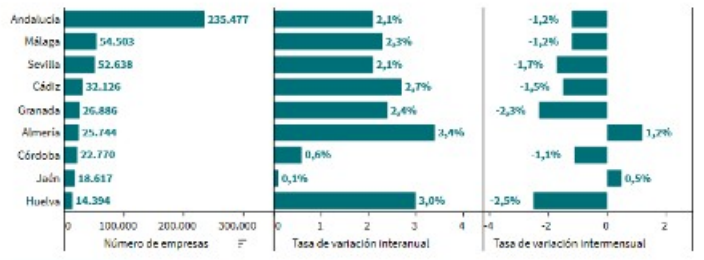
DATOS DESTACADOS MAPAS MAPAS MUNICIPALES

Periodo:  Sector de actividad:  Tamaño de empresa:



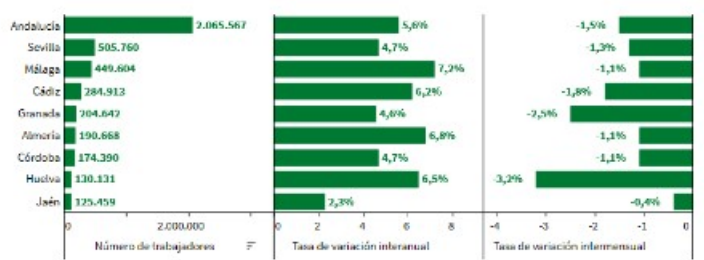
**235.477**  
EMPRESAS

2,1% variación interanual  
-1,2% variación intermensual



**2.065.567**  
TRABAJADORES

5,6% variación interanual  
-1,5% variación intermensual





## Estadística de Empresas Inscritas en la Seguridad Social

[Página del producto]



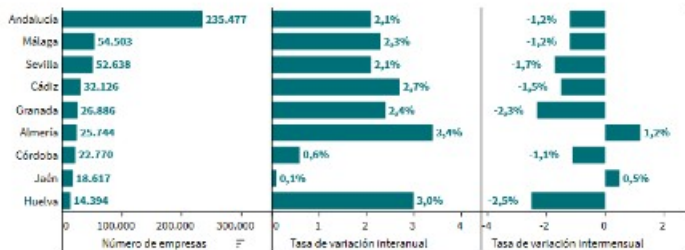
DATOS DESTACADOS MAPAS MAPAS MUNICIPALES

Periodo: agosto 2021 Sector de actividad: Total Tamaño de empresa: Total



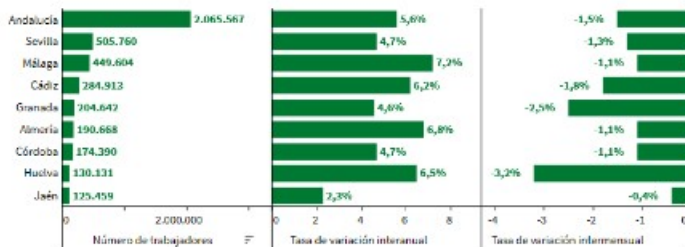
**235.477**  
EMPRESAS

2,1% variación interanual  
-1,2% variación intermensual



**2.065.567**  
TRABAJADORES

5,6% variación interanual  
-1,5% variación intermensual



## Estadística de Empresas Inscritas en la Seguridad Social

[Página del producto]



DATOS DESTACADOS MAPAS MAPAS MUNICIPALES

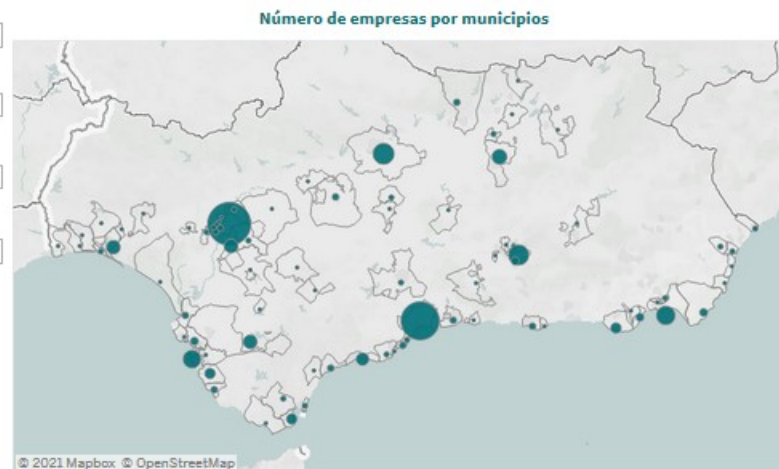
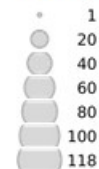
Periodo: agosto 2021

Sector de actividad: Servicios

Tamaño de empresa: De 250 o más asalariados

Municipio: (Todo)

Número de empresas



Tasas de variación interanual (%) del número de empresas por municipios

Periodo: agosto 2021

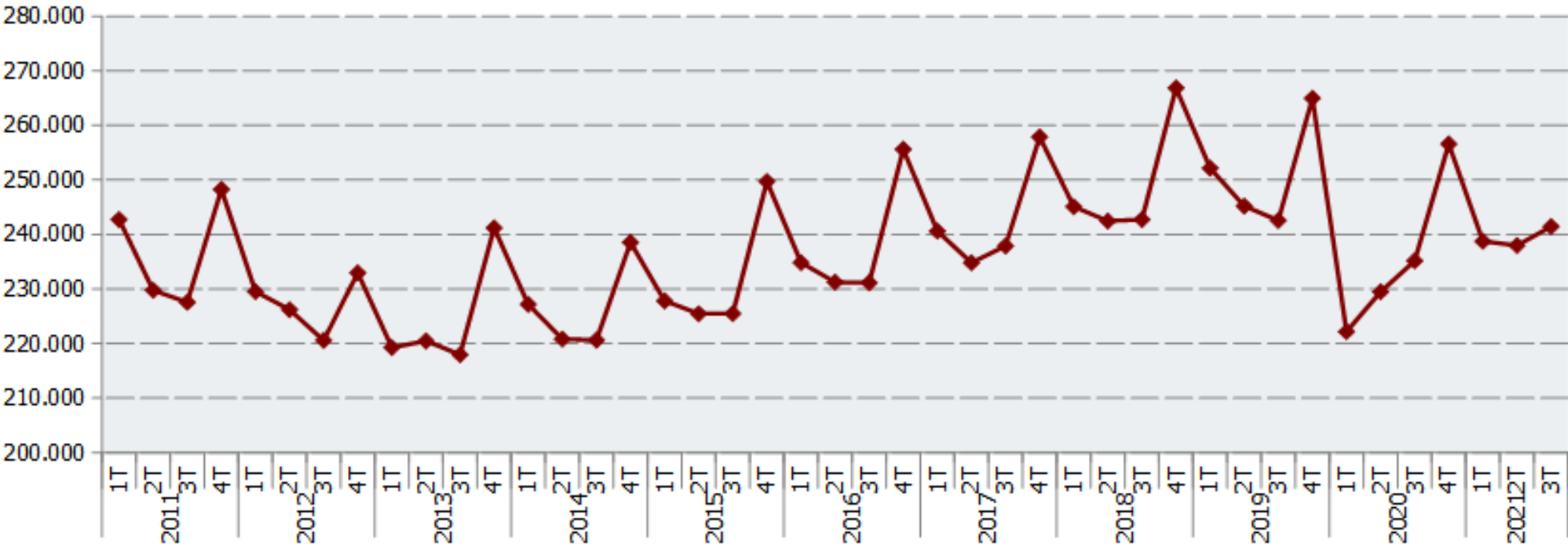
Sector de actividad: Servicios

Municipio: (Todo)

Tasa interanual



**Empresas inscritas en la Seguridad Social (número)**





Islas Canarias  
Del 15 al 19 de noviembre de 2021



Consejería de Transformación  
Económica, Industria,  
Conocimiento y Universidades

Instituto de Estadística y  
Cartografía de Andalucía

## DEMOGRAFÍA DE EMPRESAS: INDICADORES DE ANÁLISIS DEL TEJIDO EMPRESARIAL

Marina Enguídanos Weyler  
[marina.enguidanos@juntadeandalucia.es](mailto:marina.enguidanos@juntadeandalucia.es)

Raúl Ordóñez Cano  
[raul.ordonez@juntadeandalucia.es](mailto:raul.ordonez@juntadeandalucia.es)

María Gordillo Marchal  
[maria.gordillo.marchal@juntadeandalucia.es](mailto:maria.gordillo.marchal@juntadeandalucia.es)

Carmen Trevijano Dalebrook  
[carmen.trevijano@juntadeandalucia.es](mailto:carmen.trevijano@juntadeandalucia.es)

# XXI Jornadas de Estadística de las Comunidades Autónomas